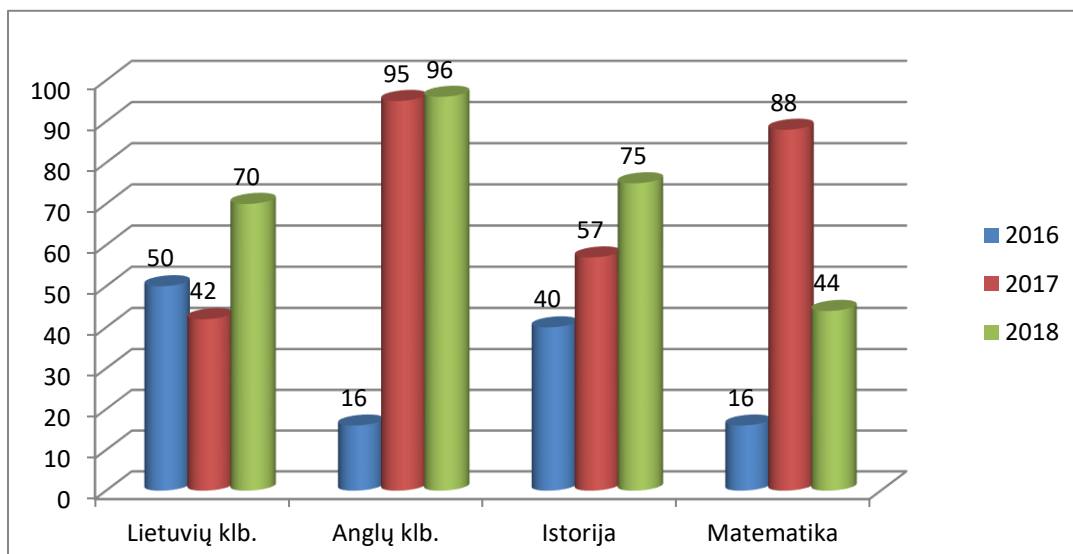


KAUNO KOVO 11-OSIOS GIMNAZIJOS 2018 METŲ UGDYMO REZULTATŲ KOKYBINĖ KAITA (STIPRYBĖS)

1. Visų laikytų VBE egzaminų kokybinė kaita (36-100) **per TREJUS metus išaugo** (2016 m. – 56 proc., 2017 m. – 63 proc. 2018 m. – 71 proc.)
2. 8 klasės NMPP rezultatai (matematika, skaitymas, gamtos mokslai, socialiniai mokslai) lyginant su 2017 m. **išaugo ir auščiau šalies.**
3. 6 klasės NMPP rezultatai (matematika, skaitymas, rašymas) auščiau šalies, matematika ir rašymas lyginant su 2017 m. **išaugo.**
4. 4 klasės NMPP rezultatai (matematika, skaitymas, pasaulio pažinimas) aukščiau šalies ir lyginant su 2017 m. **išaugo**
5. 2 klasės diagnostiniai rezultatai lyginant su 2017 m. **pagerėjo**
6. **Aukštas 6 klasių pridėtinės vertės rodiklis.**
7. Patyčių situacijos rodiklis 6 ir 8 klasėje **geresnis** lyginant su Kauno miesto rezultatais.
8. Savijautos mokykloje rodiklis ir mokyklos kultūros rodiklis 8 klasėse **pagerėjo** lyginant su 2017 metais ir **viršija Kauno miesto rezultatą.**
9. Mokėjimo mokytis rodiklis 8 klasėse **išaugo**, lyginant su 2017 metų rezultatu.

VALSTYBINIAI BRANDOS EGZAMINAI 2018 M.

Visų laikytų VBE egzaminų kokybinė kaita (36-100) per TREJUS metus išaugo (2016 m. – 56 proc., 2017 m. – 63 proc. 2018 m. – 71 proc.)



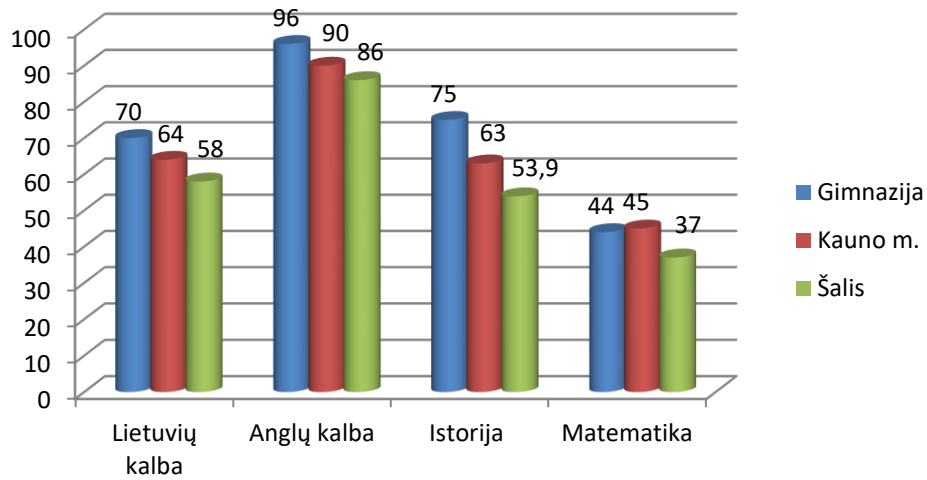
Lietuvių kalbos VBE kokybės rodiklis (36-100) – 70 proc. (aukščiau šalies (58 proc.) ir Kauno miesto (64 proc.)

Anglų kalbos VBE kokybės rodiklis (36-100) – 96 proc. (aukščiau šalies (86 proc.) ir Kauno miesto (90 proc.)

Istorijos VBE kokybės rodiklis (36-100) – 75 proc. (aukščiau šalies (53,9 proc.) ir Kauno miesto (63 proc.)

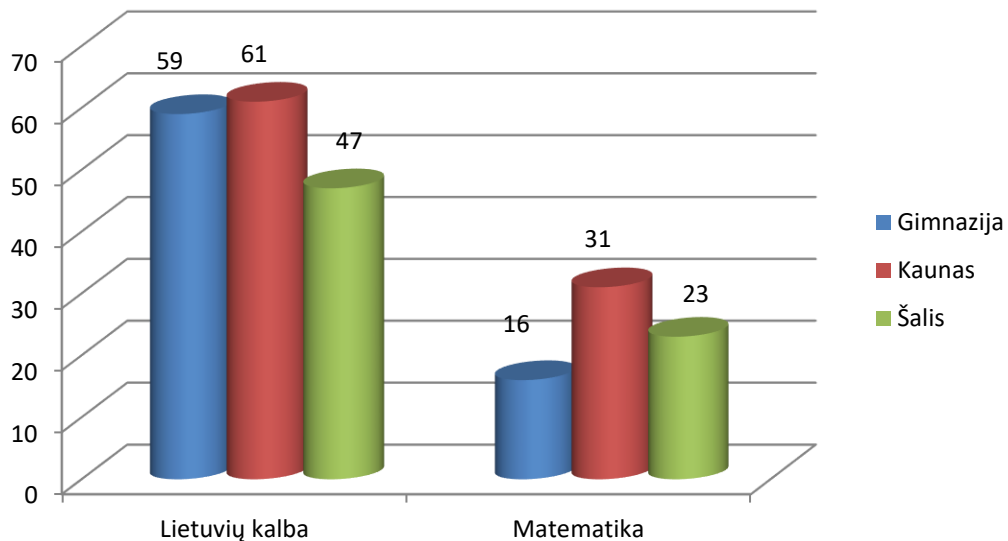
Matematikos VBE kokybės rodiklis (36-100) – 44 proc. (aukščiau šalies (37 proc.) ir 1 proc. žemiau Kauno miesto (45 proc.)

VBE kokybės rodiklis (36-100)



PAGRINDINIO UGDYMO PASIEKIMŲ PATIKRINIMAS 2018 M.

PUPP REZULTATŲ KOKYBĖS RODIKLIS (7-10 balų įvertinimai)

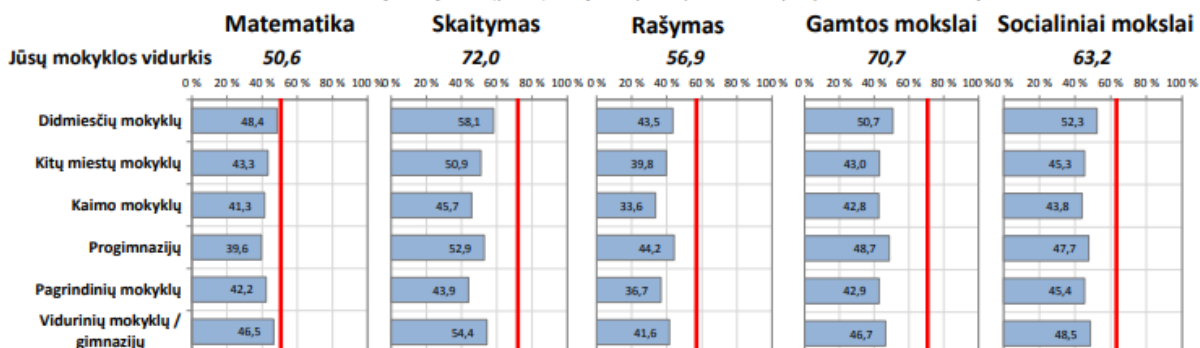


NACIONALINIAI MOKINIŲ PASIEKIMŲ PATIKRINIMAI 2018 M.

8 KLASĖ

Skirtingų vietovių ir mokyklų tipų mokinių pasiekimai

Vidutiniškai surinktų taškų dalis (proc.) Jūsų mokyklos pasiekimai pažymėti vertikalia linija

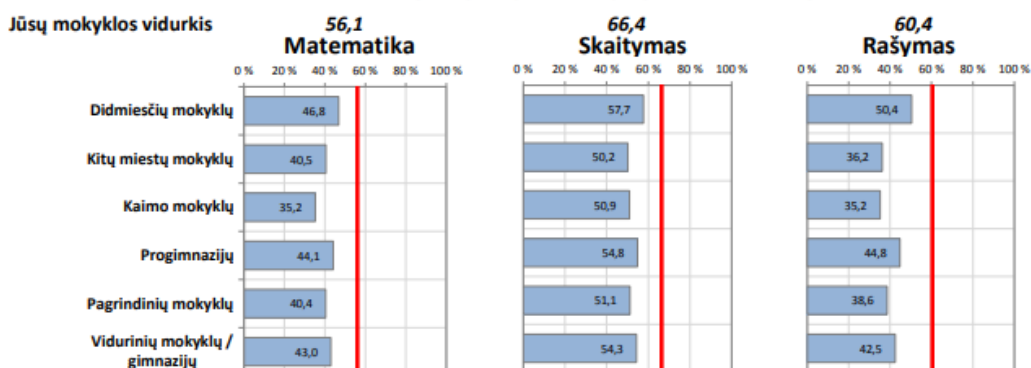


6 KLASĖ

Skirtingų vietovių ir mokyklų tipų mokinių pasiekimų palyginimas

Vidutiniškai surinktų taškų dalis (proc.)

Jūsų mokyklos pasiekimai pažymėti vertikalia linija



4 KLASĖ

Skirtingų vietovių ir mokyklų tipų mokinių pasiekimų palyginimas

Vidutiniškai surinktų taškų dalis (proc.)

Jūsų mokyklos pasiekimai pažymėti vertikalia linija

